




Bulón o eje



Flexión



Tracción - Compresión



Compresión




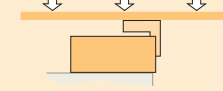

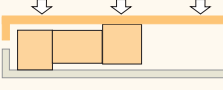



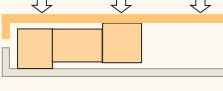

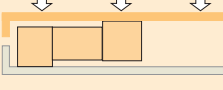

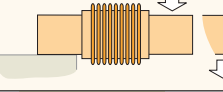

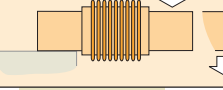

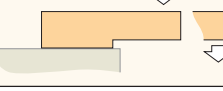



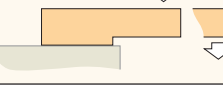



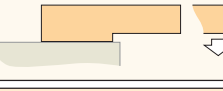








CÉLULAS de CARGA TRANSMISORES de PRESIÓN

CÉLULAS DE CARGA

 inoxidable

tarifa 2019 / precios netos

1

MODELO	APLICACIÓN	CAPACIDAD	
 RPF-1D MONOPLATAFORMA		2 - 3 - 5 Kg	RPF-1D
 RPF-1i MONOPLATAFORMA		5 - 10 - 20 - 30 Kg <i>en acero inoxidable</i>	RPF-1i
 RPF-1A MONOPLATAFORMA		5 - 7,5 - 10 - 15 - 18 - 25 - 30 Kg	RPF-1A
 RPP-3i MONOPLATAFORMA		50 - 75 - 100 - 150 - 200 Kg <i>en acero inoxidable</i>	RPP-3i
 RPP-4i MONOPLATAFORMA		100 - 150 - 200 - 300 - 360 - 500 Kg <i>en acero inoxidable</i>	RPP-4i
 RS-1Ai FLEXIÓN		15 - 30 - 50 - 75 - 100 - 150 - 250 300 - 500 - 750 - 1.000 - 1.500 Kg <i>en acero inoxidable</i>	RS-1Ai
 RS-2i FLEXIÓN		10 - 20 - 30 - 50 - 75 - 100 150 - 200 - 250 - 300 Kg <i>en acero inoxidable</i>	RS-2i
 RCC-1i FLEXIÓN		15 - 30 - 50 - 75 - 100 - 150 - 250 300 - 500 - 750 - 1.000 - 1.500 Kg <i>en acero inoxidable</i>	RCC-1i
 ANTIVUELCO AVRCC-1		ANTIVUELCO para células RCC-1i opción en Acero Inox.	
 RCC-4i FLEXIÓN		500 - 750 - 1.000 - 1.500 2.000 - 2.500 Kg <i>en acero inoxidable</i>	RCC-4i
 ANTIVUELCO AVRCC-4		ANTIVUELCO para células RCC-4i opción en Acero Inox.	
 RCC-5i FLEXIÓN		3 - 5 - 7,5 Tn <i>en acero inoxidable</i>	RCC-5i
 ANTIVUELCO AVRCC-5i		ANTIVUELCO para células RCC-5i opción en Acero Inox.	
 PIE PIVOTANTE RPM-12i		PIE PIVOTANTE M-12 INOX. para células RCC-1i y RCC-4i	
 SILENT BLOCK SB-1		AMORTIGUADOR CILÍNDRICO ACCESORIO hasta 1.000 Kg	
 SILENT BLOCK SB-3		AMORTIGUADOR CILÍNDRICO ACCESORIO hasta 3.000 Kg	










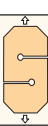

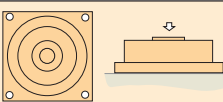

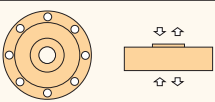

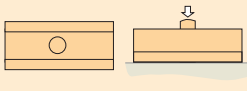



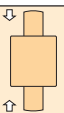



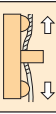

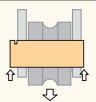


CÉLULAS DE CARGA



i inoxidable

tarifa 2019 / precios netos

MODELO	APLICACIÓN	CAPACIDAD	PRECIO
 RSC-1i TRACCIÓN - COMPRESIÓN		30 - 50 - 100 - 150 - 300 - 500 750 - 1.000 - 1.500 - 2.000 - 2.500 Kg <i>en acero inoxidable</i>	RSC-1i
 RTC-1i TRACCIÓN - COMPRESIÓN		150 - 300 - 500 - 750 - 1.000 Kg <i>en acero inoxidable</i>	RTC
 RTC-2i TRACCIÓN - COMPRESIÓN		150 - 250 - 300 - 500 Kg 750 - 1.000 - 1.500 - 2.000 Kg 3.000 - 5.000 Kg	RTC-2i
 RTSCM-8 RTSCM-12 RTSCM-16		cada RÓTULA M8 cada RÓTULA M12 cada RÓTULA M16	
 RSC-2i TRACCIÓN		3.000 Kg 6.000 Kg 10.000 Kg	RSC-2i
 RP-1i COMPRESIÓN		3.000 - 5.000 - 10.000 - 15.000 Kg <i>en acero inoxidable</i>	RP-1i
 RP-2i TRACCIÓN - COMPRESIÓN		1.000 - 2.000 - 5.000 - 7.500 Kg 10 - 25 - 30 Tn 50 Tn	RP-2i consultar
 RP-3i COMPRESIÓN		5.000 - 10.000 - 15.000 - 20.000 25.000 - 30.000 - 35.000 Kg <i>en acero inoxidable</i>	RP-3i
 ANTIVUELCO AVRP-3		ANTIVUELCO para células RP-3i opción en Acero Inox.	
 RP-8i COMPRESIÓN		18 - 20 - 25 - 30 - 35 Tn <i>en acero inoxidable</i>	RP-8i
 BRP-8i		Juego 2 Bases <i>en acero inoxidable</i>	
 R2i R1i R0i		500.. 5.000 Kg cable 4.. 15mm 3.000.. 7.500 Kg cable 4.. 24mm 5.000.. 12.500 Kg cable 4.. 35mm	R2i/R1i/R0i
 RBi BULÓN o EJE		1.. 50 tn <i>en acero inoxidable</i>	RBi consultar



TRANSMISORES DE PRESIÓN



3

tarifa 2019
precios netos

	ECT8472		-1.. 250 bar. - rosca 1/4" membrana cerámica	
	NAT8252		0.. 600 bar. - rosca 1/4" membrana Inox.	
	PRESI-DIGI		1.. 600 bar. - rosca 1/4" membrana Inox. Rotación conector y display 2 alarmas (PNP), salida 4/20mA + 0/10V	
	FPT		0.. 100 bar. - rosca 1/4" membrana rasante Inox. para la industria alimentaria	consultar
	ECL8438 0.6A ECL8438 0.2A		0,6 bar. / 6 mts. / 10 mts. de cable sumergible/nivel 0,2 bar. / 2 mts. / 5 mts. de cable	



OTROS ELEMENTOS PESAJE



	RCS		gancho pesador 30 - 150 - 300 Kg pantalla LCD retroiluminada <i>* otros ganchos consultar</i>	
	RMM		báscula de pesaje 400 x 400 mm 30 - 60 - 150 Kg	
	BÁSCULAS		3.. 600 Kg plataformas de diferentes tamaños Accesorios: indicador, ruedas, ..	consultar
	PLATAFORMAS		600.. 3.000 Kg pesaje de animales, vehiculos, .. también disponibles pesa palés	consultar
	BÁSCULAS CUENTAPIEZAS			consultar
	BÁSCULAS DE PRECISIÓN			consultar